

EXEMPLO1 S.A.

NIF 111111111

AVENIDA DE PORTUGAL, 423

4200 -123 PORTO

SUMÁRIO

RATING ATUAL



LIMITE DE CRÉDITO

De 312 785,76 € a 423 180,74 €

PRAZO MÉDIO PAGAM.

40,91 dias



PROCESSOS JUDICIAIS

Como réu: 0

Como autor: 1

LISTAS DE DEVEDORES

Autoridade tributária: Não

Segurança social: Não

CAPITAL SOCIAL

5 000,00 €

DATA DA CONSTITUIÇÃO

2010-06-12

ATIVIDADE

20301 - Fabricação de tintas (exceto impressão), vernizes, mastiques e produtos similares

BALANÇOS DISPONÍVEIS

2024, 2023, 2022

DATA ENC. EXERCÍCIO

31 Dezembro

ZONA NUTS III

Área Metropolitana do Porto

SITUAÇÃO

Ativa

OBJETO SOCIAL

Fabrico e comércio de tintas, vernizes, mastiques e produtos similares. comércio por grosso de materiais de construção e equipamento sanitário

FORMA DE OBRIGAR

Com a intervenção: a) do presidente do conselho de administração, b) conjunta de três membros do conselho de administração; c) um procurador com poderes especiais

DESIGNAÇÕES ANTERIORES

Ano	Nome
2014	EXEMPLO XXX LDA
2014	EXEMPLO 1 S.A.

EMPRESAS QUE INCORPOROU

Data	Nif	Nome
2025-02-12	555555555	EXPRESA XYZ LDA

PARTICIPAÇÕES

EMPRESA MÃE

Nif	Nome
222222222	EXEMPLO 2

EMPRESAS QUE PARTICIPAM NO CAPITAL

		Participação	
Nif	Nome	%	Data inicio
333333333	XXXXXXXXXX - SGPS S A	100,00	2009-12-30

PUBLICAÇÕES OFICIAIS

Data	Tipo
2025-05-08	Prestação de contas individual - 2024
2025-03-18	Designação de órgão(s) social(ais)
2024-09-17	Alterações ao contrato de sociedade e aumento de capital (online)
2024-06-11	Prestação de contas individual - 2023
2023-08-13	Convocatória
2023-06-10	Prestação de contas individual - 2022
2022-04-28	Prestação de contas individual - 2021
2021-07-22	Prestação de contas individual - 2020
2020-08-04	Prestação de contas individual - 2019
2019-06-12	Prestação de contas individual - 2018
2018-06-19	Prestação de contas individual - 2017
2017-07-12	Prestação de contas individual - 2016
2016-07-20	Prestação de contas individual - 2015
2015-07-05	Prestação de contas individual - 2014
2014-09-22	Alterações ao contrato de sociedade
2014-06-27	Prestação de contas individual - 2013

CONTRATOS PÚBLICOS GANHOS NO ÚLTIMO ANO: 1 NO VALOR DE 6 104,21 €

Data Publicação	Entidade Adjudicante	Valor
2025-03-31	MUNICÍPIO DE MORTÁGUA	6.104,21 €

CERTIFICAÇÕES OBTIDAS PELA EMPRESA

Descrição
ISO 22000
ISO 9001
NP EN ISO 9001:2015

1º

Fundo: Plano de Recuperação e Resiliência
Valor Aprovado: 10 975,24 €
Código da Operação: 03/C06-i02/2023.P1553391
Designacao da Operação: Apoio para a criação de emprego estável
Resumo da Operação: RGPD
Programa Operacional:
Estado:
Data Inicio: 2023-06-15
Data Prevista de Conclusão: 2025-06-14
Data Efetiva de Conclusão: 2024-05-31

OUTRAS INFORMAÇÕES RELEVANTAS

Descrição
2024 - PME Lider
2023 - PME Lider
2023 - PME Excelência

PROCESSOS QUE CONSTARAM NA LISTA DE EXECUÇÕES NOS ÚLTIMOS 5 ANOS

Nada encontrado

POSSÍVEIS PROCESSOS COMO RÉU NOS ÚLTIMO 5 ANOS:

Nada encontrado

POSSÍVEIS PROCESSOS COMO AUTOR NOS ÚLTIMO 5 ANOS: 1 NO VALOR DE 65 000,00 €

1º

Ação de Processo Ordinário xxx/9999tylsb
lisboa
Data: 2022-08-15
Valor: 65 000,00 €
Obs: PROCESSO ENCERRADO.

Nomes Publicados como Réu	Nomes Publicados como Autor
exemplo 3	EXEMPLO 1 S.A.

Atenção:

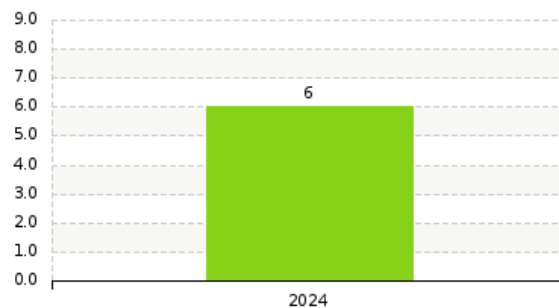
Esta informação é referente aos processos judiciais publicados pelos tribunais de 1ª instância nos últimos 5 anos, independente de sua situação atual. Alguns destes processo poderão já estar extintos, devendo averiguar por mais detalhes junto do tribunal competente. Devido à não publicação dos Números de Identificação Fiscal das partes envolvidas nos processos, a Rigorbiz limita-se a mostrar os processos cujas partes tenham nomes semelhantes ou iguais à empresa em causa, de forma a facilitar a sua pesquisa. Como existem empresas com nomes iguais ou muito semelhantes, cabe ao utilizador, usando os meios que achar mais adequados, averiguar se os nomes publicados nos processos, estão ou não relacionados com a empresa em causa. Em caso de dúvida, por favor contacte-nos. A inclusão da entidade na lista pública de execuções não exclui a possibilidade de, a qualquer momento, se verificar o cumprimento da obrigação de pagamento da quantia em dívida e a consequente exclusão da lista.

RATING ATUAL

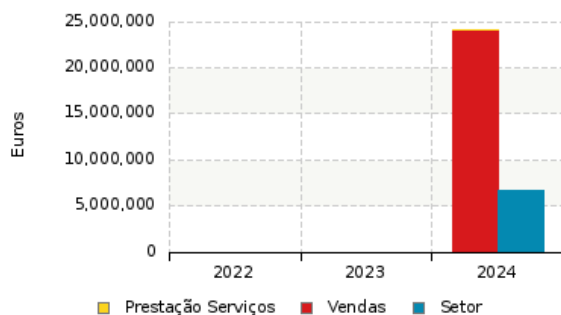


Este valor foi calculado com a informação existente neste relatório e é apenas um indicador da situação atual da empresa e da sua capacidade para cumprir com as suas obrigações. Como qualquer outro indicador, não pode ser encarado como um valor 100% seguro para poder ser utilizado sozinho na análise do risco de uma empresa, devendo ser devidamente contextualizado na situação a avaliar.

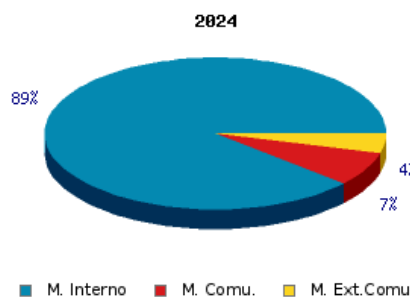
EVOLUÇÃO DO RATING



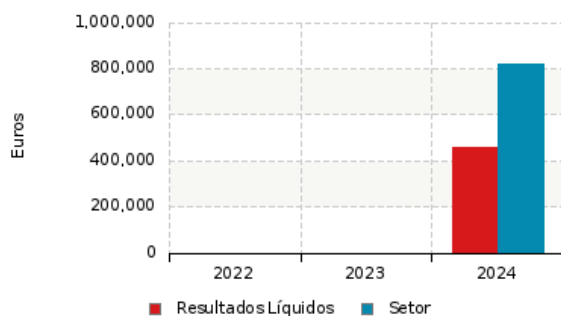
EVOLUÇÃO DAS VENDAS



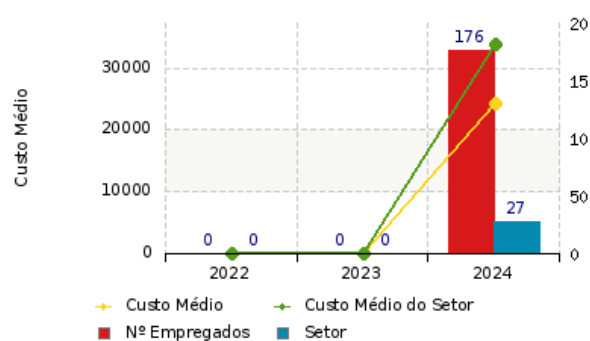
VENDAS POR MERCADO



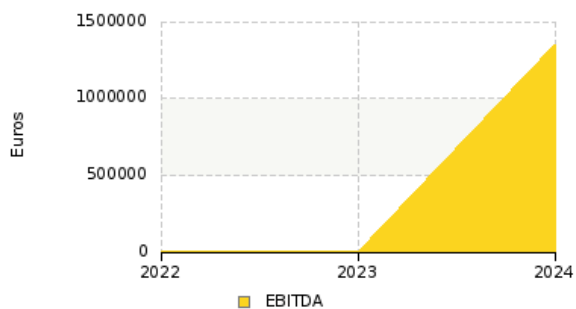
EVOLUÇÃO DOS RESULTADOS



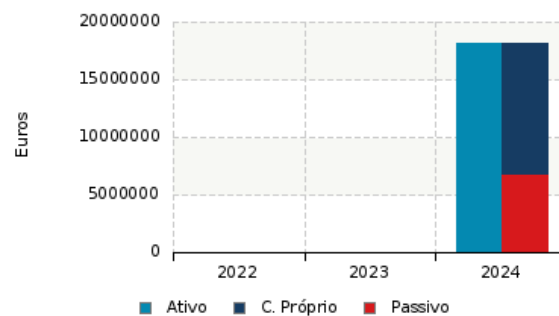
EMPREGADOS E CUSTO MÉDIO



EBITDA



ATIVO PASSIVO E C. PRÓPRIO



QUADRO RESUMO DAS VENDAS

	Mercados	Média do Setor	2024	N-1	N-2
Vendas	Interno		21 409 512,89	0,00	0,00
	Comunitário		1 705 692,00	0,00	0,00
	Extra-comunitário		972 814,47	0,00	0,00
	Total		24 088 019,36	0,00	0,00
Prestações de serviços	Interno		15 212,55	0,00	0,00
	Comunitário		69 600,00	0,00	0,00
	Extra-comunitário		33 482,94	0,00	0,00
	Total		118 295,49	0,00	0,00
Total Geral		6 611 000,00	24 206 314,85	0,00	0,00

QUADRO RESUMO DOS RESULTADOS

	Média do Setor	2024	N-1	N-2
Resultado operacional	1 029 000,00	710 245,47	0,00	0,00
Resultado antes de impostos	922 600,00	540 983,27	0,00	0,00
Resultado líquido do período	823 200,00	454 983,17	0,00	0,00

QUADRO RESUMO DAS COMPRAS

Mercados	Média do Setor	2024	N-1	N-2
Interno		6 482 527,43	0,00	0,00
Comunitário		5 044 975,88	0,00	0,00
Extra-comunitário		1 403 727,61	0,00	0,00
Total		12 931 230,92	0,00	0,00

COLABORADORES

	Média do Setor	2024	N-1	N-2
A Tempo Inteiro		174	0	0
A Tempo Parcial		2	0	0
Total	27	176	0	0
Gastos com o pessoal	919 900,00	4 272 693,84	0,00	0,00
Remunerações dos órgãos sociais		196 725,02	0,00	0,00
Remunerações do pessoal		3 145 124,65	0,00	0,00
Benefícios pós-emprego		0,00	0,00	0,00
Indemnizações		68 608,46	0,00	0,00
Encargos sobre remunerações		736 509,58	0,00	0,00
Seguros de acidentes de trabalho e doenças profissi.		39 777,72	0,00	0,00
Gastos de acção social		19 492,19	0,00	0,00
Outros gastos com pessoal		66 456,22	0,00	0,00

RÁCIOS FINANCEIROS

	Média do Setor	2024	N-1	N-2
Equilíbrio Financeiro de Curto Prazo				
Fundo de Maneio Funcional	2 175 000,00	6 273 600,56		
Necessidades de Fundo de Maneio	1 990 800,00	8 017 636,73		
Tesouraria Líquida	184 200,00	<div></div> -1 744 036,17		
Atividade de Curto Prazo				
Rotação dos Inventários	<div></div> 3,95	<div></div> 3,03		
Duração Media dos Inventários	<div></div> 92,45 dias	<div></div> 120,63 dias		
Prazo Médio de Recebimento	<div></div> 85,00 dias	<div></div> 89,80 dias		
Prazo Médio de Pagamento	<div></div> 66,00 dias	<div></div> 40,91 dias		
Atividade de Médio e Longo Prazo				
Rotação do Ativo Total	<div></div> 0,86	<div></div> 1,33		
Rotação do Ativo Corrente	<div></div> 1,52	<div></div> 2,04		
Rotação do Capital Próprio	<div></div> 1,65	<div></div> 2,14		
Liquidez				
Duração do Ciclo Operacional	<div></div> 177,45 dias	<div></div> 210,43 dias		
Duração do Ciclo Financeiro	<div></div> 111,45 dias	<div></div> 169,52 dias		
Liquidez Geral	<div></div> 2,00	<div></div> 2,12		
Liquidez Reduzida	<div></div> 1,54	<div></div> 1,40		
Liquidez Imediata	<div></div> 0,30	<div></div> 0,05		
Equilíbrio Financeiro de Médio e Longo Prazo				
Estrutura	<div></div> 0,39	<div></div> 0,11		
Estrutura do Passivo	<div></div> 1,41	<div></div> 4,56		
Autonomia Financeira	<div></div> 0,52	<div></div> 0,62		
Endividamento	<div></div> 0,48	<div></div> 0,38		
Estrutura do Endividamento	<div></div> 0,58	<div></div> 0,82		
Solvabilidade	<div></div> 1,07	<div></div> 1,65		
Solvabilidade em Sentido Restrito	<div></div> 2,07	<div></div> 2,65		
Rendibilidade				
Rendibilidade Operacional das Vendas	<div></div> 15,56 %	<div></div> 2,93 %		
Rendibilidade Líquida das Vendas	<div></div> 12,45 %	<div></div> 1,88 %		
Rendibilidade Operacional do Ativo	<div></div> 13,31 %	<div></div> 3,92 %		
Rendibilidade do Capital Próprio	<div></div> 20,56 %	<div></div> 4,03 %		

[Veja aqui](#) como são calculados os rácios.

Nota:
Este relatório é elaborado pela Rigorbiz com base em informações compiladas de fontes públicas consideradas fiáveis e em critérios técnicos próprios de avaliação.

1. Natureza e Utilização da Informação:
Os valores de Rating, Limite de Crédito e Projeções Financeiras são fornecidos para fins informativos e de apoio à decisão, não constituindo garantias, recomendações de crédito, aconselhamento jurídico, financeiro ou de investimento. A Rigorbiz esforça-se pela precisão, mas não garante a exaustividade, exatidão ou atualidade da informação. O utilizador é o único responsável pela sua interpretação e pelas decisões tomadas, devendo complementar a análise com a sua própria diligência e política de risco.

2. Sobre as Projeções Financeiras:
Calculadas por regressão linear simples com base nos últimos 3 exercícios, são meras estimativas e não garantem o desempenho futuro.

3. Sobre o Limite de Crédito:
Representa o saldo máximo de crédito em aberto calculado para uma determinada entidade, variando entre 0€ e 5.000.000€, refletindo perfis de risco. Não se refere a um volume de vendas mensal.

4. Confidencialidade:
Este documento é confidencial, destinado exclusivamente ao uso interno do destinatário. É proibida a sua reprodução total ou parcial, ou divulgação a terceiros, sem autorização prévia da Rigorbiz.

5. Limitação de Responsabilidade:
A Rigorbiz não se responsabiliza por quaisquer danos diretos ou indiretos decorrentes da utilização ou interpretação deste relatório, exceto em casos de dolo ou culpa grave nos termos legais.